دليل الزي المدرسي

قطاع العمليات المدرسية - أبوظبي

صاحب السمو الشيخ خليفة بن زايد آل نهيان

رئيس دولة الإمارات العربية المتحدة، حفظه الله

صـاحب السمـو الشـيخ محمد بن راشد آل مكتوم

نائب رئيس الدولة، رئيس مجلس الوزراء، حفظهه الله

معالي حسين بن إبراهيم الحمادي

وزير التربية والتعليم

تمثل المدرسة نقطة الانطلاق التي تبدأ منها عملية تربية النشء وتعليمه بالإضافة إلى دورها الإيجابي في عملية تكوين الوعي الاجتماعي للمتعلمين وتوعيتهم بأساليب وأدوات ومعطيات العلم والمعرفة مع التأكيد على أهمية التمسك بالقيم والمثل العليا للموروث الثقافي والاجتماعي وتعميق الحس الوطني بالواجب وغرس حب النظام والتعاون بين الطلاب والهيئة الادارية، واحترام النظم والتعليمات بما يسهم في بلورة شخصية المتعلم، وجعله قادراً على ممارسة مفهوم المواطنة بما يفرضه من واجبات ومسؤوليات.

إن تعزيز الهوية الوطنية في نفوس أبنائنا الطلبة ضرورة وطنية في كل الأحوال وعلى الأخص في ظل الظروف والمتغيرات العالمية والإقليمية، لما لهذه الهوية من أهمية تتمثل في تعزيز الروابط الوجدانية والتاريخية والثقافية نحو الوطن والتي تشحذ الهمم العالية وتدفع إلى العمل الجاد من اجل تحقيق رفعة الوطن وتقدمه وحمايته.

وفي ضوء هذا فقد رأت الوزارة اهتماماً منها بأبنائنا الطلبة والمعلمين والإداريين بتوحيد الزي الذي يرتدونه خلال اليوم الدراسي كما حرصت على إعداد دليل إرشادي متضمنا آليات توحيد الزي، تلتزم به المناطق التعليميه وتطبقة المدارس التابعة لها طبقاً للمعايير والمواصفات الواردة في هذا الدليل.

المقـــدمـــة

التربية مرتبطة ارتباطاً وثيقاً بالمجتمع وقيمه وعاداته وتقاليده، فإن الزي المدرسي يتأثر بكل ما يطرأ على هذا المجتمع من تغيرات ثقافية واجتماعية باعتباره مكوناً أساسيا من مكونات البيئة المدرسية وفي ضوء هذا فقد جاء اهتمام الوزارة بتوحيد الزي المدرسي للطلبة والهيئة التعليمية والادارية لكونه تعبيرا عن أهمية هذا المكون الأصيل والذي يُعد جزءاً من مكونات النظام المدرسي مما يساهم في تعزيز المناخ التربوي الحافز على التعلم والإنجاز.

تمثل المدرسه نقطة الانطلاق التي تبدأ منها عملية تربية النشء وتعليمه بالإضافة إلى دورها الإيجابي في عملية تكوين الوعي الاجتماعي للمتعلمين وتوعيتهم بأساليب وأدوات ومعطيات العلم والمعرفة مع التأكيد على أهمية التمسك بالقيم والمثل العليا للموروث الثقافي والاجتماعي وتعميق الحس الوطني بالواجب وغرس حب النظام والتعاون بين الطلاب والهيئة الادارية، واحترام النظم والتعليمات بما يسهم في بلورة شخصية المتعلم، وجعله قادراً على ممارسة مفهوم المواطنة بما يفرضه من واجبات ومسؤوليات.

إن تعزيز الهوية الوطنية في نفوس أبنائنا الطلبة ضرورة وطنية في كل الأحوال وعلى الأخص في ظل الظروف والمتغيرات العالمية والإقليمية، لما لهذه الهوية من أهمية تتمثل في تعزيز الروابط الوجدانية والتاريخية والثقافية نحو الوطن والتي تشحذ الهمم العالية وتدفع إلى العمل الجاد من اجل تحقيق رفعة الوطن وتقدمه وحمايته.

وفي ضوء هذا فقد رأت الوزارة اهتماماً منها بأبنائنا الطلبة والمعلمين والإداريين بتوحيد الزي الذي يرتدونه خلال اليوم الدراسي كما حرصت على إعداد دليل إرشادي متضمنا آليات توحيد الزي، تلتزم به المناطق التعليمية وتطبقه المدارس التابعة لها طبقاً للمعايير والمواصفات الواردة في هذا الدليل.

الأهداف

- تعزيز قيم المساواة والعدالة في نفوس الطلبة، من خلال توحيد الزي.
- تنمية الحس بالمسؤولية الوطنية، والالتزام بالواجب لدى الطلبة تجاه المدرسة والمجتمع.
- تقوية الروابط والعلاقات الإيجابية بين الطلبة من خلال توحيد الزي المدرسي وشعورهم بالانتماء لمجتمع المدرسة.
- تعزيز القيم الفضيلة والسلوكيات الإيجابية لدى الطرفين بتوفير زي موحد يمتاز بالحشمة، ويعكس أصالة المجتمع وعراقته والتمسك بعاداته وتقاليده.
- توحيد الزي المدرسي والرياضي في الحلقة الدراسية الواحدة يسهل عملية النقل الفردي خلال العام الدراسي من مدرسة إلى أخرى ويوفر الجهد والمال على ولي الأمر.
- عدم التبذير في الإكسسوار في الشنط والملابس.

المبررات والمسوغات

- توحيد الزي للطلبة على المستوى المدارس الحكومية والخاصة على مستوى الدولة مع وضع شعار وزارة التربية والتعليم على هذا الزي سوف يساعد على تكوين اتجاهات إيجابية نحو النظام المدرسي ويعزز قيم الولاء والمسؤولية المجتمعية.
- تخفيف معاناة أوليا ءالأمور من خلال توفير الوقت والجهد والمال عند شرائهم الزي المدرسي لأبنائهم وبناتهم.
- توفير أحد عناصر البيئة المدرسية الجاذبة من خلال شعور الطلبة بالمساواة والعدالة في التعامل وتحقيق التجانس في المظهر.
- تهيئة الجو النفسي الملائم وتوفير الدافعية لدى الطلبة لممارسة الألعاب الرياضية بزي موحد في جو يسوده الإحساس بأهمية الرياضة، وأنها جزء من المنهج المدرسي.
- المحافظة على سلامة الطلبة، وصحة أبدانهم وأجسادهم من خلال الزي الرياضي الذي تتوافر فيه عناصر السلامة والصحة والأمان.

آليات العمل

- تشكيل فريق العمل.
- اجتماع فريق العمل لتحديد الموديل / القماش للهيئة الادارية والموديل الخاص بكل حلقة دراسية
- مناقشة الايجابيات والسلبيات للزي بشكل عام لتعزيز الايجابيات والحد من السلبيات
- تحديد نوعية الأقمشة.

المحتويات

الزي الرسمي لرياض الآطفال

الزي الرسمي للإناث	9
الزي الرياضي للإناث	12
الأحذية والجوارب	13
الزي الرسمي للذكور	15
الزي الرياضي للذكور	18
الأحذية والجوارب	19

الزي الرسمي للحلقة الأولى

الزي الرسمي للإناث	21
الزي الرياضي للإناث	24
الأحذية والجوارب	25
الزي الرسمي للذكور	27
الزي الرياضي للذكور	30
الأحذية والجوارب	31

الزي الرسمي للحلقة الثانية

الزي الرسمي للإناث	33
الزي الرياضي للإناث	36
الأحذية والجوارب	37
الزي الرسمي للذكور	39
الزي الرياضي للذكور	41
الأحذية والجوارب	42

الزي الرسمي للتعليم الثانوي

الزي الرسمي للإناث	44
الزي الرياضي للإناث	47
الأحذية والجوارب	48
الزي الرسمي للذكور	50
الزي الرياضي للذكور	52
الأحذية والجوارب	53

دليل الزي المدرسي لرياض الأطفال

دليل الزي المدرسي للإناث

رياض أطفال - إناث / الخيار الأول

تفاصيل الزي:-

- قميص ذو كم طويل (يوجد نموذج للَون والقماش) مع شعار وزارة التربية والتعليم
- مريول مدرسي مع شعار وزارة التربية والتعليم
- سترة شتوية مع شعار وزارة التربية والتعليم

① أمام

① خلف

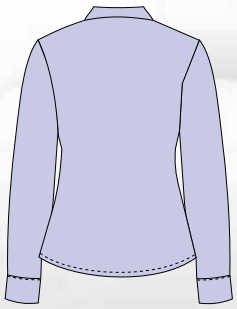

② أمام

② خلف

③ أمام

③ خلف

رياض أطفال - إناث / الخيار الثاني

تفاصيل الزي:-

- قميص ذو كم طويل (يوجد نموذج للَون والقماش) مع شعار وزارة التربية والتعليم
- تنورة
- سترة شتوية مع شعار وزارة التربية والتعليم
- جاكيت مع شعار وزارة التربية والتعليم
- وشاح

① ② ③ ④

أمام خلف أمام خلف أمام خلف أمام خلف

دليل الزي الرسمي لرياض الأطفال

الزي الرياضي للإناث

الزي الرياضي للإناث - رياض الأطفال

زي رياضي يتكون من القطن بنسبة 100٪

جكيت كحلي غامق مع خطوط
وردية مع شعار الوزارة

فانيلا وردية مع خطوط
كحلية مع شعار الوزارة

بنطال باللون الكحلي وعلى
الجوانب خطوط باللون الوردي

أحذية بيضاء أو سوداء

جوارب بيضاء

دليل الزي الرسمي لرياض الأطفال

الزي الرسمي للذكور

رياض أطفال - ذكور / الخيار الأول

تفاصيل الزي:-

- قميص ذو كم طويل (يوجد نموذج للَون والقماش) مع شعار وزارة التربية والتعليم
- سترة شتوية (بلوفر) مع شعار وزارة التربية والتعليم
- جاكيت مع شعار وزارة التربية والتعليم
- بنطلون
- ربطة عنق

رياض أطفال - ذكور / الخيار الثاني

تفاصيل الزي:-

- قميص ذو كم قصير مع شعار وزارة التربية والتعليم
- سترة شتوية (بلوفر) مع شعار وزارة التربية والتعليم
- جاكيت مع شعار وزارة التربية والتعليم
- بنطلون قصير (شورت)

① ② ③ ④

أمام خلف أمام خلف أمام خلف أمام خلف

دليل الزي الرسمي لرياض الأطفال

الزي الرياضي للذكور

رياض الأطفال - الزي الرياضي للذكور

زي رياضي يتكون من القطن بنسبة 100٪

جكيت كحلي غامق مع خطوط
أزرق مع شعار الوزارة

فانيلا زرقاء مع خطوط
كحلية مع شعار الوزارة

بنطال باللون الكحلي وعلى
الجوانب خطوط باللون الأزرق

أحذية بيضاء أو سوداء

جوارب بيضاء

دليل الزي الرسمي للحلقة الأولى

الزي الرسمي للإناث

الحلقة الأولى - إناث / الخيار الأول

تفاصيل الزي:-

- قميص ذو كم طويل (يوجد نموذج للَون والقماش) مع شعار وزارة التربية والتعليم
- مريول مدرسي مع شعار وزارة التربية والتعليم
- سترة شتوية مع شعار وزارة التربية والتعليم

① أمام

① خلف

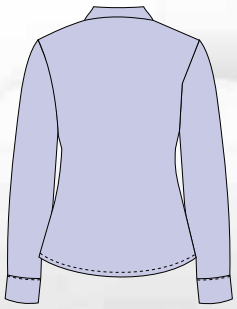

② أمام

② خلف

③ أمام

③ خلف

الحلقة الأولى - إناث / الخيار الثاني

تفاصيل الزي:-

- قميص ذو كم طويل (يوجد نموذج للَون والقماش) مع شعار وزارة التربية والتعليم
- تنورة
- سترة شتوية مع شعار وزارة التربية والتعليم
- جاكيت مع شعار وزارة التربية والتعليم
- وشاح

① ② ③ ④

أمام خلف أمام خلف أمام خلف أمام خلف

دليل الزي الرسمي للحلقة الأولى

الزي الرياضي للإناث

الحلقة الأولى - الزي الرياضي للإناث

زي رياضي يتكون من القطن بنسبة 100٪

جكيت كحلي غامق مع خطوط وردية مع شعار الوزارة

فانيلا وردية مع خطوط كحلية مع شعار الوزارة

بنطال باللون الكحلي وعلى الجوانب خطوط باللون الوردي

أحذية بيضاء أو سوداء

جوارب بيضاء

دليل الزي الرسمي للحلقة الأولى

الزي الرسمي للذكور

الحلقة الأولى - ذكور / الخيار الأول

تفاصيل الزي:-

- قميص ذو كم طويل (يوجد نموذج للَون والقماش) مع شعار وزارة التربية والتعليم
- سترة شتوية (بلوفر) مع شعار وزارة التربية والتعليم
- جاكيت مع شعار وزارة التربية والتعليم
- بنطلون
- ربطة عنق

الحلقة الأولى - ذكور / الخيار الثاني

تفاصيل الزي:-

- قميص ذو كم قصير مع شعار وزارة التربية والتعليم
- سترة شتوية (بلوفر) مع شعار وزارة التربية والتعليم
- جاكيت مع شعار وزارة التربية والتعليم
- بنطلون قصير (شورت)

① ② ③ ④

أمام

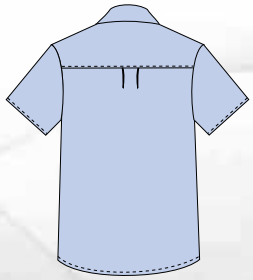

خلف

أمام

خلف

أمام

خلف

أمام



خلف

دليل الزي الرسمي للحلقة الأولى

الزي الرياضي للذكور

الحلقة الأولى - الزي الرياضي للذكور

زي رياضي يتكون من القطن بنسبة 100٪

جكيت كحلي غامق مع خطوط باللون الأزرق مع شعار الوزارة

فانيلا زرقاء مع خطوط كحلية مع شعار الوزارة

بنطال باللون الكحلي وعلى الجوانب خطوط باللون الأزرق

أحذية بيضاء أو سوداء

جوارب بيضاء

دليل الزي الرسمي للحلقة الثانية

الزي الرسمي للإناث

الحلقة الثانية - إناث / الخيار الأول

تفاصيل الزي:-

- قميص ذو كم طويل (يوجد نموذج للَون والقماش) مع شعار وزارة التربية والتعليم
- مريول (1) مع شعار وزارة التربية والتعليم
- مريول (2) مع شعار وزارة التربية والتعليم
- سترة شتوية مع شعار وزارة التربية والتعليم
- وشاح

الحلقة الثانية - إناث / الخيار الثاني

تفاصيل الزي:-

- قميص ذو كم طويل (يوجد نموذج للَون والقماش) مع شعار وزارة التربية والتعليم
- تنورة
- سترة شتوية مع شعار وزارة التربية والتعليم
- جاكيت مع شعار وزارة التربية والتعليم

① ② ③ ④

أمام خلف أمام خلف أمام خلف أمام خلف

دليل الزي الرسمي للحلقة الثانية

الزي الرياضي للإناث

زي رياضي يتكون من القطن بنسبة 100٪

فانيلا باللون الأزرق مع
خطوط كحلية مع شعار الوزارة

جكيت كحلي غامق مع خطوط
باللون الأزرق مع شعار الوزارة

بنطال باللون الكحلي وعلى
الجوانب خطوط باللون الازرق

أحذية بيضاء أو سوداء

جوارب بيضاء

دليل الزي الرسمي للحلقة الثانية

الزي الرسمي للذكور

الحلقة الثانية - ذكور

تفاصيل الزي:-

- كندورة
- غترة
- جاكيت مع شعار وزارة التربية والتعليم
- سترة شتوية (بلوفر) مع شعار وزارة التربية والتعليم

① ③ ④

أمام خلف أمام خلف أمام خلف

دليل الزي الرسمي للحلقة الثانية

الزي الرياضي للذكور

الحلقة الثانية - الزي الرياضي للذكور

زي رياضي يتكون من القطن بنسبة 100٪

جكيت كحلي غامق مع خطوط
باللون الرمادي مع شعار الوزارة

فانيلا باللون الرمادي مع خطوط
باللون الكحلي مع شعار الوزارة

بنطال باللون الكحلي وعلى
الجوانب خطوط باللون الرمادي

أحذية بيضاء أو سوداء

جوارب بيضاء

دليل الزي الرسمي للتعليم الثانوي

الزي الرسمي للإناث

تفاصيل الزي:-

- قميص ذو كم طويل (يوجد نموذج للَون والقماش) مع شعار وزارة التربية والتعليم
- مريول (1) مع شعار وزارة التربية والتعليم
- مريول (2) مع شعار وزارة التربية والتعليم
- سترة شتوية مع شعار وزارة التربية والتعليم
- وشاح

التعليم الثانوي - إناث / الخيار الثاني

تفاصيل الزي:-

- قميص ذو كم طويل (يوجد نموذج للَون والقماش) مع شعار وزارة التربية والتعليم
- تنورة
- سترة شتوية مع شعار وزارة التربية والتعليم
- جاكيت مع شعار وزارة التربية والتعليم

① ② ③ ④

أمام خلف أمام خلف أمام خلف أمام خلف

دليل الزي الرسمي للتعليم الثانوي

الزي الرياضي للإناث

التعليم الثانوي - الزي الرياضي للإناث

زي رياضي يتكون من القطن بنسبة 100٪

فانيلا باللون البنفسجي مع خطوط باللون الكحلي مع شعار الوزارة

جكيت باللون كحلي غامق مع خطوط باللون البنفسجي مع شعار الوزارة

بنطال باللون الكحلي وعلى الجوانب خطوط باللون البنفسجي

أحذية بيضاء أو سوداء

جوارب بيضاء

دليل الزي الرسمي للتعليم الثانوي

الزي الرسمي للذكور

التعليم الثانوي - ذكور

تفاصيل الزي:-

- كندورة
- غترة
- جاكيت مع شعار وزارة التربية والتعليم
- سترة شتوية (بلوفر) مع شعار وزارة التربية والتعليم

① ③ ④

أمام خلف أمام خلف أمام خلف

دليل الزي الرسمي للتعليم الثانوي

الزي الرياضي للذكور

التعليم الثانوي - الزي الرياضي للذكور

زي رياضي يتكون من القطن بنسبة 100٪

جكيت أسود مع خطوط باللون الأحمر والأخضر والأبيض مع شعار الوزارة

فانيلا قطنية باللون الأسود مع خطوط باللون الأحمر والأخضر والأبيض مع شعار الوزارة

بنطال باللون الأسود مع خطوط باللون الأحمر والأخضر والأبيض

أحذية بيضاء أو سوداء

جوارب بيضاء

استخدامات الشعار

التفاصيل:-

1. الالتزام بالمقاسات وبالالوان الموضحه على الرسم
2. يطرز الرمز الخاص بشعار وزارة التربية والتعليم مباشرة على القماش مع مراعاة التجويفات
3. يوضع الشعار على الجانب الايسر العلوي من الزي المدرسي



Uniform Item	الزي المدرسي	مواصفات القماش Fabric Details	نموذج القماش Fabric Sample
Shirt	القميص	Poly Cotton 85% Cotton 15% Polyester	نموذج القماش Fabric Sample
Sport T-Shirt	قميص الرياضة	240 GSM honey comb S.Y. +SC 300 65% Cotton 35% Polyester	نموذج القماش Fabric Sample
Sport trouser	بنطلون الرياضة	Micro fiber FDF Fabric Special Cotton	نموذج القماش Fabric Sample
Dress Blazer Skirt Trouser Short trouser	المريول السترة التنورة البنطلون البنطلون القصير (الشورت)	Poly viscose	نموذج القماش Fabric Sample